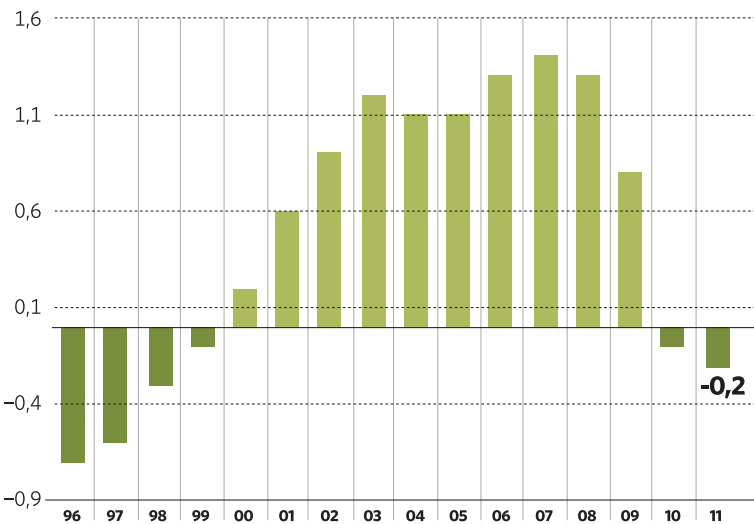
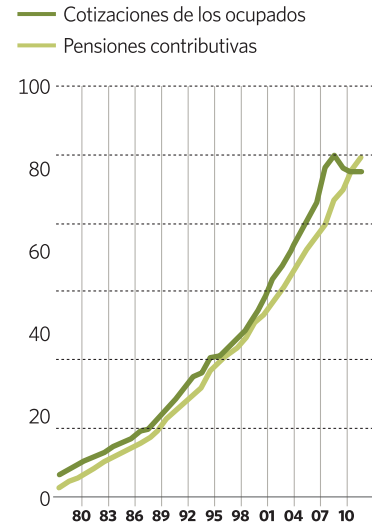


El sistema español de pensiones se hace insostenible

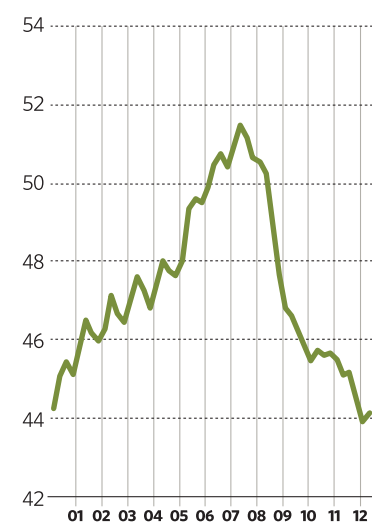
El saldo de la Seguridad Social (% PIB)



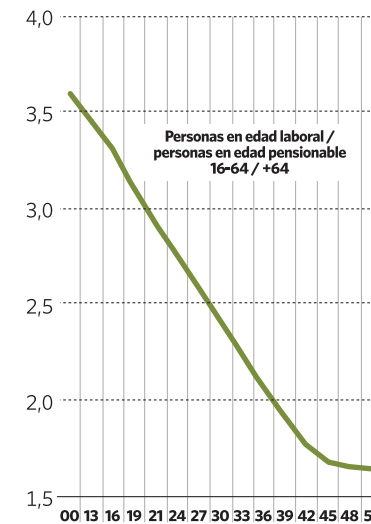
Pensiones y cotizaciones (mill. €)



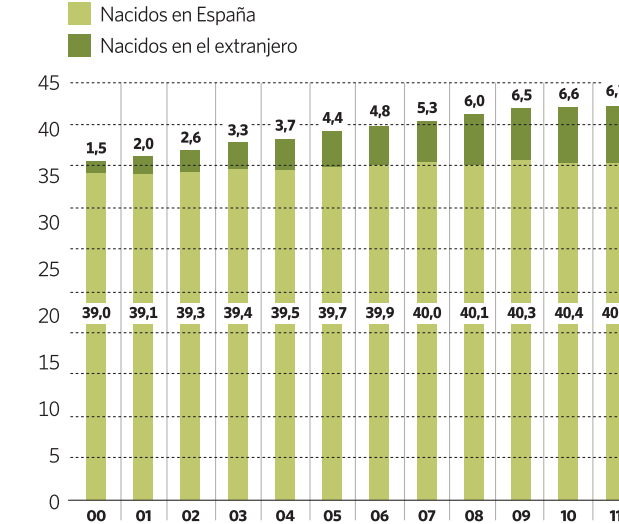
Afiliados mayores de 16 años (%)



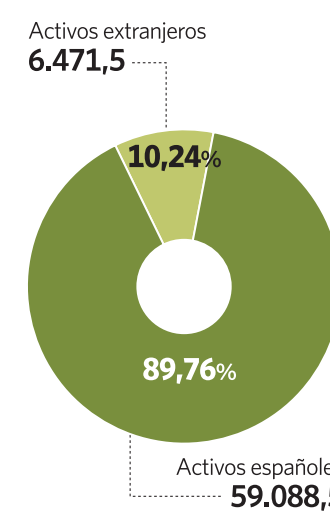
Tasa de dependencia (%)



Población española (millones)



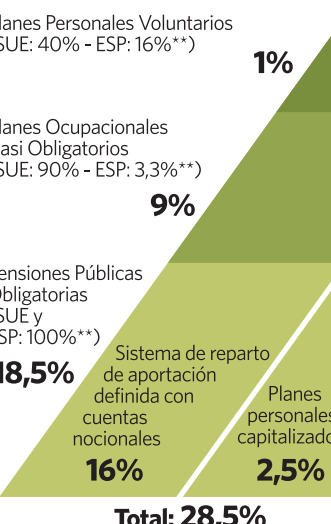
Fondo de reserva de las pensiones



Gasto Público en Pensiones (% PIB)

PAÍS	2010	2030	2050	VARIACIÓN 2010-2050 (%)
España*	8,9	10,8	15,5	6,6
Holanda	6,5	9,3	10,3	3,8
Finlandia	10,7	13,9	13,3	2,6
Alemania	10,2	11,5	12,3	2,1
Reino Unido	6,7	7,6	8,1	1,4
Australia	3,6	4,3	4,9	1,3
Francia	13,5	14,2	14,2	0,7
Italia	14,0	14,8	14,7	0,7
Dinamarca	9,4	10,6	9,6	0,2
EEUU	4,6	4,9	4,8	0,2
Suecia	9,6	9,5	9,0	-0,6

Las Pensiones en Suecia y en España



Fuente: elaboración propia e INE.